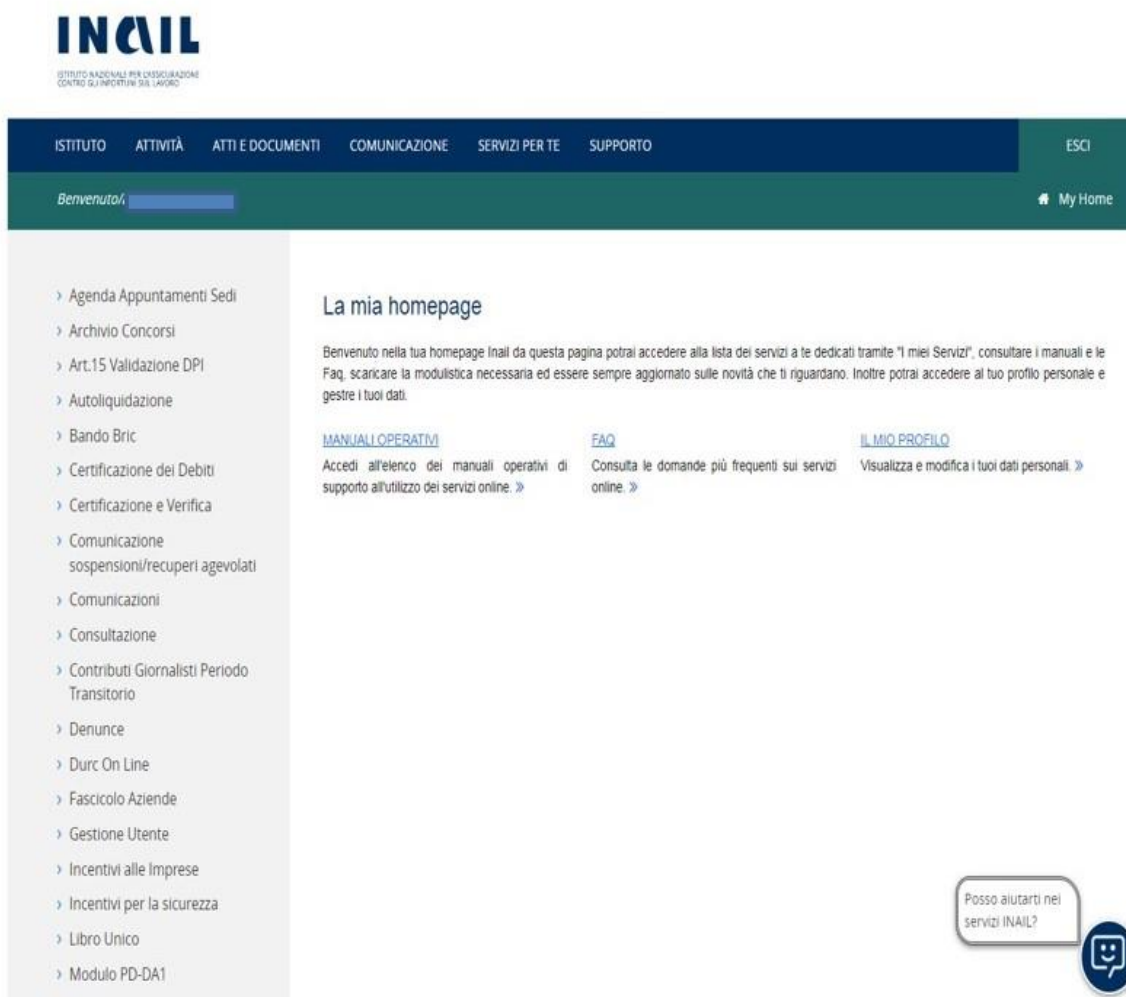


INAIL – CIVA

**GUIDA ALLA COMUNICAZIONE
ORGANISMO ABILITATO
INCARICATO DELLA VERIFICA**

ITCERT S.R.L.

1. La comunicazione dell'Organismo incaricato per la verifica DPR 462/01 si effettua sul portale **INAIL**, attraverso uno specifico applicativo denominato CIVA. Prima di procedere alla comunicazione è necessario avere le credenziali di accesso del Legale Rappresentante/Datore di lavoro, o in alternativa un dispositivo di identità digitale (Spid), oltre alla matricola di impianto, già assegnata da INAIL e censita sull'applicativo stesso.
2. Accedere dunque dal sito: www.inail.it con credenziali di accesso o Spid



INAIL
ISTITUTO NAZIONALE PER L'ASSICURAZIONE
CONTRO GLI INQUADRI SUL LAVORO

ISTITUTO ATTIVITÀ ATTI E DOCUMENTI COMUNICAZIONE SERVIZI PER TE SUPPORTO ESCI

Benvenuto, My Home

› Agenda Appuntamenti Sedi
› Archivio Concorsi
› Art.15 Validazione DPI
› Autoliquidazione
› Bando Bric
› Certificazione dei Debiti
› Certificazione e Verifica
› Comunicazione sospensioni/recuperi agevolati
› Comunicazioni
› Consultazione
› Contributi Giornalisti Periodo Transitorio
› Denunce
› Durc On Line
› Fascicolo Aziende
› Gestione Utente
› Incentivi alle Imprese
› Incentivi per la sicurezza
› Libro Unico
› Modulo PD-DA1

La mia homepage

Benvenuto nella tua homepage Inail da questa pagina potrai accedere alla lista dei servizi a te dedicati tramite "I miei Servizi", consultare i manuali e le Faq, scaricare la modulistica necessaria ed essere sempre aggiornato sulle novità che ti riguardano. Inoltre potrai accedere al tuo profilo personale e gestire i tuoi dati.

[MANUALI OPERATIVI](#) Accedi all'elenco dei manuali operativi di supporto all'utilizzo dei servizi online. »

[FAQ](#) Consulta le domande più frequenti sui servizi online. »

[IL MIO PROFILO](#) Visualizza e modifica i tuoi dati personali. »

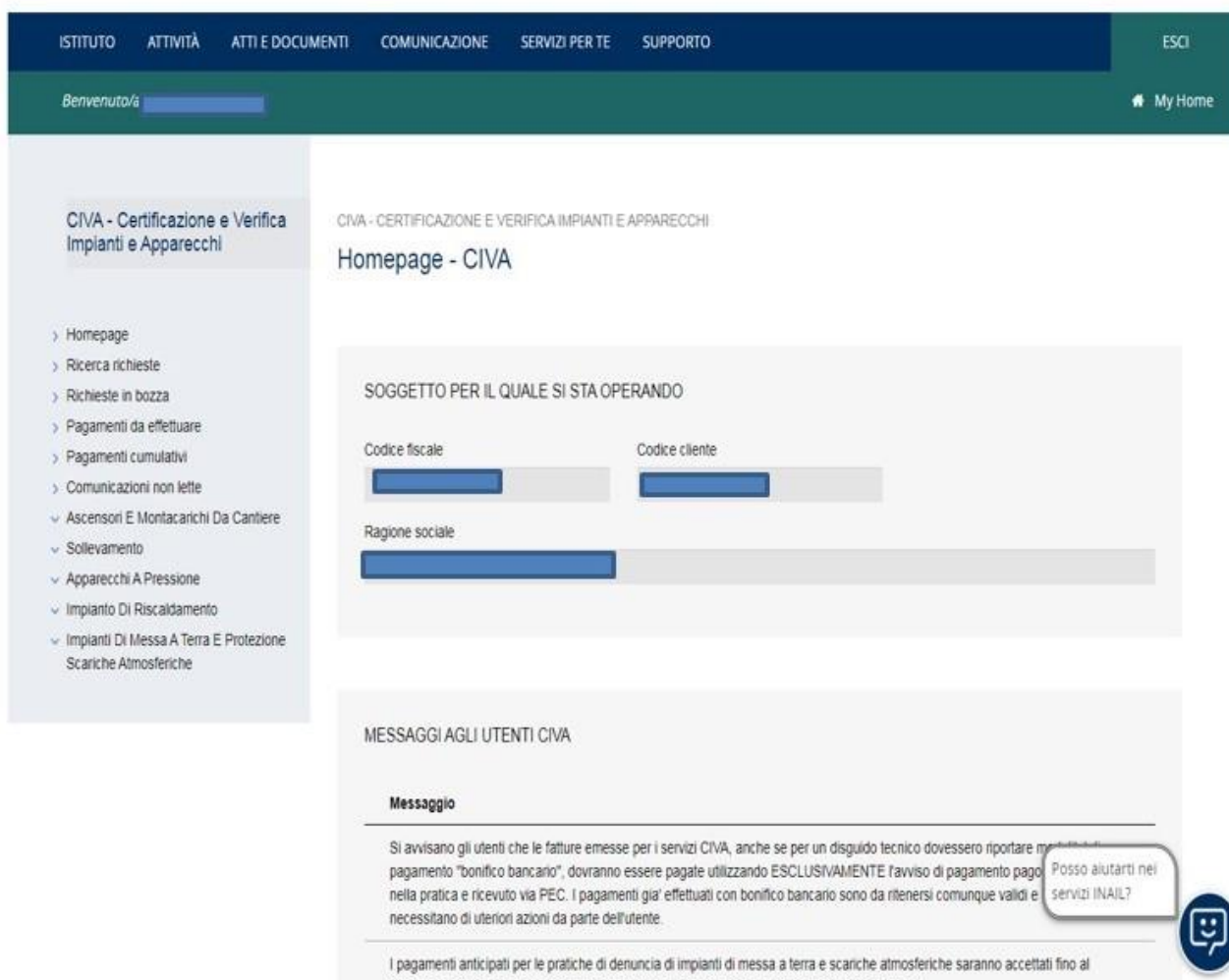
Posso aiutarti nei servizi INAIL?

3. Dal menu a sinistra cliccare su “Certificazione e verifica” e successivamente su CIVA



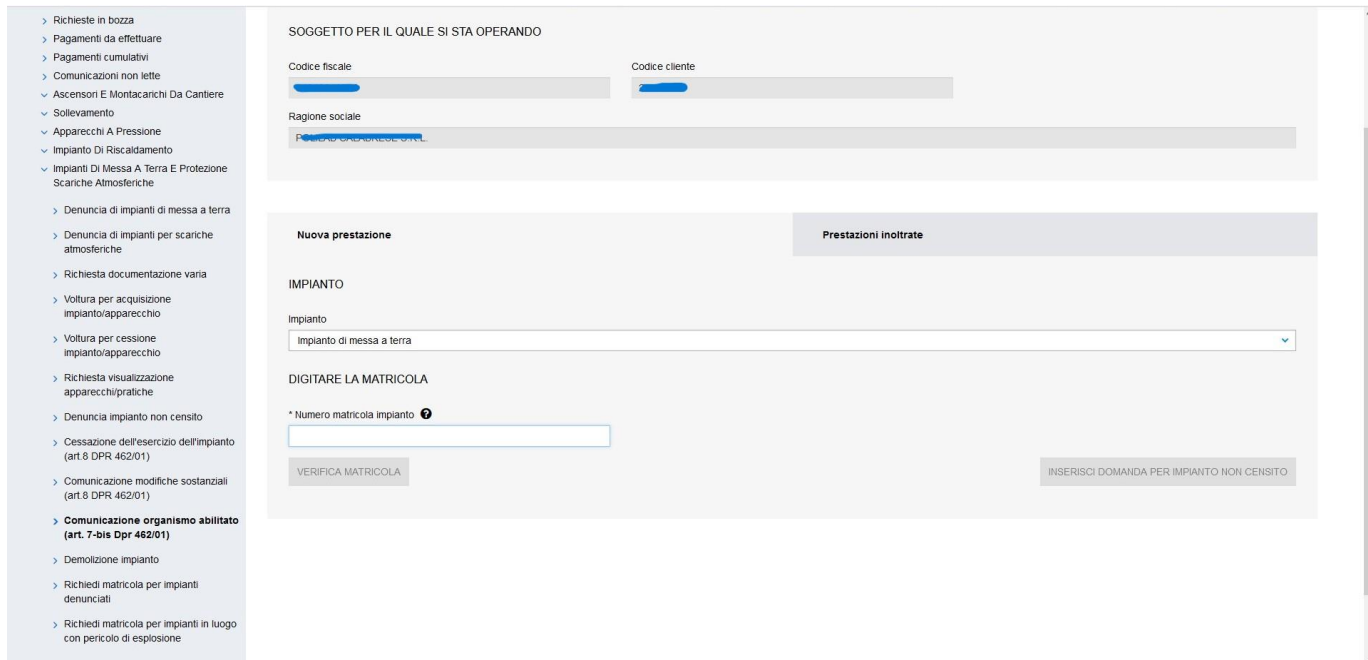
The screenshot shows the homepage of the ITC ERT portal. On the left, there is a vertical menu with the following items: > Agenda Appuntamenti Sedi, > Archivio Concorsi, > Art.15 Validazione DPI, > Autoliquidazione, > Bando Bric, > Certificazione dei Debiti, > Certificazione e Verifica, > CIVA, and > Emissioni Acustiche. The main content area is titled "La mia homepage" and contains a welcome message: "Benvenuto nella tua homepage Inail da questa pagina potrai accedere alla lista dei servizi a te dedicati tramite 'I miei Servizi', consultare i manuali e le Faq, scaricare la modulistica necessaria ed essere sempre aggiornato sulle novità che ti riguardano. Inoltre potrai accedere al tuo profilo personale e gestire i tuoi dati." Below this message are three links: "MANUALI OPERATIVI" (with a sub-link "Accedi all'elenco dei manuali operativi di supporto all'utilizzo dei servizi online. >"), "FAQ" (with a sub-link "Consulta le domande più frequenti sui servizi online. >"), and "IL MIO PROFILO" (with a sub-link "Visualizza e modifica i tuoi dati personali. >").

4. Inserire quindi i dati richiesti, relativi al legale rappresentante e alla Ditta per la quale si opera



The screenshot displays the user interface for the CIVA service. At the top, there is a navigation bar with the following tabs: ISTITUTO, ATTIVITÀ, ATTI E DOCUMENTI, COMUNICAZIONE, SERVIZI PER TE, and SUPPORTO. On the right side of the bar, there are buttons for "ESCI" and "My Home". Below the navigation bar, the user is greeted with "Benvenuto/a" followed by a redacted name. The main content area is titled "CIVA - CERTIFICAZIONE E VERIFICA IMPIANTI E APPARECCHI" and "Homepage - CIVA". On the left, there is a sidebar menu with the following items: > Homepage, > Ricerca richieste, > Richieste in bozza, > Pagamenti da effettuare, > Pagamenti cumulativi, > Comunicazioni non lette, > Ascensori E Montacarichi Da Cantiere, > Sollevamento, > Apparecchi A Pressione, > Impianto Di Riscaldamento, and > Impianti Di Messa A Terra E Protezione Scariche Atmosferiche. The main content area is divided into two sections. The first section is titled "SOGGETTO PER IL QUALE SI STA OPERANDO" and contains three input fields: "Codice fiscale" (with a redacted value), "Codice cliente" (with a redacted value), and "Ragione sociale" (with a redacted value). The second section is titled "MESSAGGI AGLI UTENTI CIVA" and contains a message: "Si avvisano gli utenti che le fatture emesse per i servizi CIVA, anche se per un disguido tecnico dovessero riportare modalità di pagamento 'bonifico bancario', dovranno essere pagate utilizzando ESCLUSIVAMENTE l'avviso di pagamento pagato nella pratica e ricevuto via PEC. I pagamenti già effettuati con bonifico bancario sono da ritenersi comunque validi e necessitano di ulteriori azioni da parte dell'utente." Below the message, there is a note: "I pagamenti anticipati per le pratiche di denuncia di impianti di messa a terra e scariche atmosferiche saranno accettati fino al 30/09/2023. Successivamente i normali termini sono applicati con il sistema DADA." In the bottom right corner, there is a chat icon with a speech bubble that says "Posso aiutarti nei servizi INAIL?"

5. Dal menu a sinistra selezionare “impianti di messa a terra e protezione scariche atmosferiche” e successivamente “comunicazione organismo abilitato”



SOGGETTO PER IL QUALE SI STA OPERANDO

Codice fiscale Codice cliente

Ragione sociale

Nuova prestazione Prestazioni inoltrate

IMPIANTO

Impianto

DIGITARE LA MATRICOLA

* Numero matricola impianto

VERIFICA MATRICOLA INSERISCI DOMANDA PER IMPIANTO NON CENSITO

6. Cliccare su “nuova prestazione” e selezionare “impianto di messa a terra” dal relativo menu a tendina

7. Inserire il numero di matricola nell'apposito campo e cliccare su "inoltra domanda"

- > Denuncia di impianti di messa a terra
- > Denuncia di impianti per scariche atmosferiche
- > Richiesta documentazione varia
- > Voltura per acquisizione impianto/apparecchio
- > Voltura per cessione impianto/apparecchio
- > Richiesta visualizzazione apparecchi/pratiche
- > Denuncia impianto non censito
- > Cessazione dell'esercizio dell'impianto (art.8 DPR 462/01)
- > Comunicazione modifiche sostanziali (art.8 DPR 462/01)
- > **Comunicazione organismo abilitato (art. 7-bis Dpr 462/01)**
- > Demolizione impianto
- > Richiedi matricola per impianti denunciati
- > Richiedi matricola per impianti in luogo con pericolo di esplosione

Nuova prestazione **Prestazioni inoltrate**

IMPIANTO

Impianto
Impianto di messa a terra

DIGITARE LA MATRICOLA

* Numero matricola impianto ⓘ
2018/900000/LE

VERIFICA MATRICOLA INSERISCI DOMANDA PER IMPIANTO NON CENSITO

Apparecchio	Matricola	Numero fabbrica/serie
IMPIANTO DI MESSA A TERRA	2018/900000/LE	INOLTRA DOMANDA

8. Dal menu a tendina “organismo abilitato” selezionare IT CERT SRL e successivamente cliccare su “inoltra”

SOGGETTO ABILITATO

* Provincia di competenza
LECCE

* Organismo abilitato
IT CERT SRL

IT CERT SRL
PIVA/C F.: 04344770757

Sede Regionale:
VIA B. CELLINI 80 73044 GALATONE LE
Tel. email: itcert@legaimail.it

Autorizzato a: ITP2

STAMPA ANTEPRIMA

SALVA IN BOZZA

INOLTRA

Fine della procedura